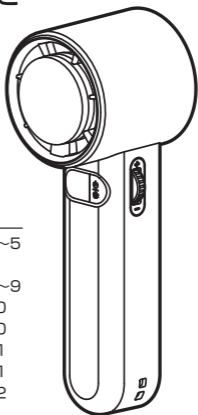


極冷プレート付き ハンディファン BIT-TPFAN01

取扱説明書

保証書



もくじ

安全上のご注意	P2~5
各部の名称	P6
使用方法	P7~9
お手入れ方法	P10
保管方法	P10
仕様	P11
故障かな?と思ったら	...	P11
保証書	P12

この度は本製品をお買い上げいただき、誠にありがとうございます。
ご使用前にこの取扱説明書を最後までよくお読みになり、
内容に従って正しくお使いください。
また、お読みになった後も本書を大切に保管してください。

●商品の仕様は予告なく変更することがあります。

安全上のご注意

本製品を安全にご使用していただくため、ご使用前に本項目【安全上のご注意】を必ずよくお読みになり、十分にご理解していただいたうえで、ご使用を開始してください。本製品は家庭用です。

表示の説明



警告

この表示を無視して誤った取り扱いをすると、人が死亡または重傷を負う可能性が想定される内容を示しています。



注意

この表示を無視して誤った取り扱いをすると、人が軽傷を負う可能性及び物的損害の発生が想定される内容を示しています。

図記号の説明



禁止

このような表示は禁止行為を示します。



指示

このような表示は強制したり指示したりする内容を示します。



警告



Li-ion












リチウムイオン電池内蔵












- 絶対に分解して電池を取り出さないでください。
- 廃棄の際は分解せず、各自治体の指示に従って廃棄してください。
- 炎天下や夏場の車内など、高温になる場所に放置しないでください。







警告

正しくお使いいただくために

-  修理技術者以外の人は、絶対に分解したり、改造・修理を行ったりしないでください。発火したり、異常動作したりして怪我をするおそれがあります。
-  電源は付属の充電用USBケーブルまたは3A以上のケーブルをご使用ください。また付属の充電用USBケーブルは本製品以外に使用しないでください。火災・感電・故障の原因となります。
-  充電用USBケーブルを傷つけないでください。加工したり、引っ張ったり、上に物をのせたりすると破損して、火災・感電の原因となります。
-  小さなお子様など、取り扱いに不慣れな方の手が届くところでのご使用はおやめください。指を巻き込んでの怪我・感電・やけどや、部品を誤飲するおそれがあります。
-  本体を火中に投げないでください。破裂・爆発などで怪我をするおそれがあります。
-  45℃以上になる場所での充電はしないでください。ストーブのそば、炎天下の自動車の車内など高温になる場所で充電しないでください。液漏れ・発熱・破裂・発火の原因となります。
-  熱がこもる場所での充電はしないでください。充電中は毛布などで覆わないでください。電池が異常にあたためられ発熱・発火の原因となり、毛布などが燃えるおそれがあります。
-  浴室など湿度の高い場所での使用や保管をしないでください。感電・やけどのおそれがあります。
-  本体を水につけたり、水をかけたりしないでください。本体内部に水が入り込み、火災・感電の原因となります。
-  濡れた手で充電用USBケーブルを抜き差ししないでください。感電して怪我をするおそれがあります。
-  本体に強い衝撃を加えないでください。高所からの落下など強い衝撃を与えたり、投げつけたりしないでください。内蔵電池が変形したり、内蔵電池に組み込まれている保護機構が壊れたりして、発熱・破裂・発火の原因となります。






-  異常に気づいたら使用を中止してください。
異臭・発熱・変色・変形・その他今までと異なることに気づいたときは、ただちに使用を中止してください。そのまま使い続けると電池が発熱・破裂・発火するおそれがあります。
-  充電用USBケーブルを傷つけたり、破損・加工したり、無理に曲げたり、引っ張ったりしないでください。
充電用USBケーブルが異常に発熱し、溶けたり変形したりして感電・やけど・発火の原因となります。
-  充電用USBケーブルが傷んでいる、または充電用USBケーブルの差し込みがゆるいときは使用しないでください。
充電用USBケーブルが異常に発熱し、溶けたり変形したりして感電・発火の原因となります。
-  定期的にUSBプラグのホコリを掃除してください。
ホコリがたまると湿気などで絶縁不良となり、火災の原因となります。
-  電池が液漏れしたら火気から遠ざけてください。
内蔵電池が液漏れしたり、異臭がしたりするときには、直ちに火気より遠ざけてください。漏れた電解液に引火し、破裂・発火する原因となります。
-  充電用USBケーブルを抜くときはケーブルを持たずに、必ずUSBプラグを持って抜いてください。
感電・発火の原因となります。
-  お手入れは必ずUSBプラグを抜いてから行ってください。
感電・怪我をするおそれがあります。
-  長時間使用しないときは、必ず充電用USBケーブルを抜いてください。
絶縁劣化による感電・漏電の原因となります。
-  暖房器具などの温風吹き出し口の前に置いて使用しないでください。
故障・発火の原因となります。
-  ペットなどの動物を近づけないでください。
充電用USBケーブルを噛んだり、排泄物などがかかったりして漏電・感電・故障・火災の原因となります。
-  USB端子は、ホコリや汚れが付着していないか確認し、根元まで確実に差し込んでください。
ホコリや汚れの付着または、ガタつきで接続が不完全な場合は異常に発熱し、USBプラグが溶けたり変形したりして感電・火災の原因となります。

-  障害物の周囲や不安定な場所には設置しないでください。
カーテンや植木等が羽根に巻き込まれたり、前ガードや後ガードがふさがると過熱して故障や火災の原因になります。また、卓上などに置いて使用する場合は落下しないように注意してください。
-  ファンガード内に指や異物を入れないでください。
怪我・故障の原因となります。特に小さなお子様には十分にご注意ください。
-  液漏れした場合など、各自治体の指示に従って廃棄してください。
漏れた電解液に引火し、破裂・発火する原因となります。
-  直射日光が当たる場所や60℃以上の場所に置かないでください。
リチウムイオン電池の耐久温度は60℃です。高温になる場所に放置しないでください。電池の寿命が極端に短くなり、故障の原因となります。



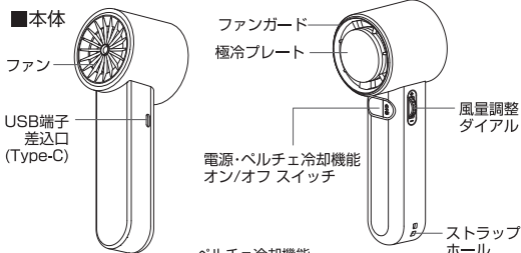
注意

正しくお使いいただくために

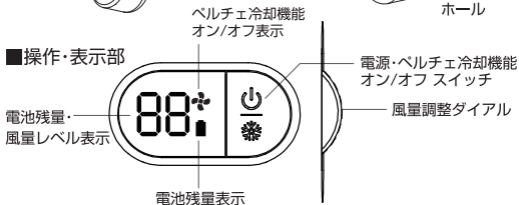
-  稼働時間が極端に短くなったときは使用しないでください。
リチウムイオン電池には寿命があります。機器の稼働時間が短くなったときは、分解して取り出さず自治体の指示にしたがって処分してください。
-  定格出力がDC5V/1.5A以上のUSB接続式アダプターをご使用ください。
定格出力に満たないACアダプターをご使用されると、製品の誤動作やACアダプター故障の原因となります。
-  異音がするときや、熱く感じるときは使用を中止し、製造元カスタマーサポートセンターへ連絡してください。
怪我・破損の原因となります。
-  顔から約30cm以上離してご使用ください。
髪などが巻き込まれ、怪我をするおそれがあります。
-  本製品は日本国内の家庭専用です。
業務用途としての使用はしないでください。

各部の名称

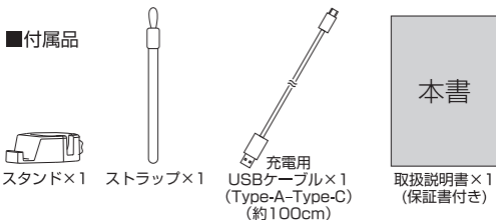
■本体



■操作・表示部



■付属品



使用方法

■充電のしかた

バッテリー残量の表示

- バッテリーの残量は、充電中や本製品の電源をオンにした際、表示部にパーセントを表示します。
- 充電中は表示部の右下にある
- 電池残量表示が点滅します。

電源・ペルチェ冷却機能
オン/オフ表示

電池残量・風量レベル表示



- ※電源をオンにしてから、約3秒間は風量レベル(1~100)が表示されます。バッテリー残量はその後に表示されます。

電池残量表示

はじめにお読みください

- 充電をする際は、必ず付属の充電用USBケーブルまたは3A以上のケーブルをご使用ください。
- 本体に水が付着している場合は、拭き取ってから充電を開始してください。
- 水気や火気がない水平で安定した環境で充電をしてください。
- 高温多湿の環境や直射日光が当たる場所では充電しないでください。
- 安全上、本製品の充電池はご購入時点では充電が十分にされておりません。使用前に充電してください。
- 充電残量が少ない場合に、使い方によっては電力が不足して動作しないことがあります。
- 充電池を長くご使用いただくために、保管する際は6か月に一度充電してください。
- 充電が完了したら、すぐに充電用USBケーブルを抜いてください。過充電や過放電による破損や発熱の原因になります。

■充電のしかた〈つづき〉

1 充電用USBケーブルを本体に接続する

Type-Cコネクタ側を本体側面部分のUSB端子差込口に接続します。

2 充電用USBケーブルを供給側に接続する

DC5V/1.5A以上出力できるUSB接続式ACアダプターやモバイルバッテリーなどから充電してください。

※本製品にアダプタは同梱されていません。別途ご準備ください。

※すべての接続機器での充電を保証するものではありません。

3 充電を完了する

充電が完了すると表示部に100と表示され、

■電池残量表示が点滅→点灯に切り替わります。

充電が完了したら、すぐに充電用USBケーブルを抜いてください。

電池の寿命と廃棄方法

- 本製品はリチウムイオン電池が含まれています。リチウムイオン電池は消耗部品となり、充電しても短時間しか使用できない場合は電池の寿命と考えられます。
- リチウムイオン電池の廃棄方法は、自治体の分別ルールに従って廃棄してください。
- 本製品に使用しているリチウムイオン電池は、リサイクル可能な資源となります。

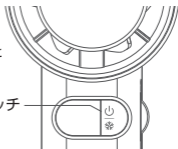
■本体の操作方法

1 電源のオン/オフ

電源 オン/オフ スイッチを約3秒間長押しすると、ファンが動きます。もう一度、電源 オン/オフ スイッチを約3秒間長押しすると、電源がオフになります。

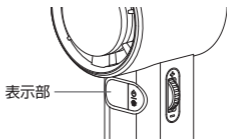
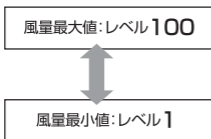
※バッテリー残量がなくなると表示部に「Lo」と約3秒間点滅して電源がオフになります。

電源・ペルチェ冷却機能 オン/オフ スイッチ



2 風量を調節する

風量調整ダイヤルを+(プラス)に回すと風量が強くなり、-(マイナス)に回すと風量が弱くなります。表示部に風量レベルが表示されます。



※表示部に約3秒間は風量レベル(1~100)が表示されます。バッテリー残量はその後に表示されます。

3 冷却機能のオン/オフ

ファンが動いているときに

ペルチェ冷却機能 オン/オフ スイッチを短く1回押すと、冷却機能がオンになります。

※冷却機能がオンの際は、表示画面に緑色の*冷却マークが点灯します。

もう一度、ペルチェ冷却機能 オン/オフ スイッチを短く1回押すと、冷却機能がオフになります。

※充電中の際は、冷却機能はオンになりません。

お手入れ方法

必ず電源を切り、本体から充電用USBケーブルを抜いて行ってください。



注意



ベンジンやシンナー、アルカリ洗剤、ベンゾール、アルコール、磨き粉などは使用しないでください。



必ず電源を切ってからお手入れを行ってください。

乾いた布巾で汚れを拭き取る

- 本体の汚れは乾いたやわらかい布で拭きとってください。
- 汚れがひどいときは、水または中性洗剤をしみこませたやわらかい布をよく絞ってから本体を拭きとってください。そのあと、から拭きしてください。



注意

本体を水洗いしないでください。
故障・感電などの原因となります。

保管方法

長期間保管する場合は、お手入れを行い、充電をしてから、高温多湿の場所を避けて保管してください。

保管中も6か月に一度充電してください。炎天下や夏場の車内など高温になる場所に放置しないでください。

本製品は60℃未満の場所で保管してください。ご使用時は45℃未満の環境でご使用ください。

仕様

品名	極冷プレート付きハンディファン
本体サイズ	約60(W)×179(H)×91(D)mm (スタンド込み)
本体質量	約247g (スタンド込み)
電源	リチウムイオン電池 3.7V (4,800mAh)
入力	USB DC5V/1.5A
風量調節	100段階
充電時間	約4時間
使用時間	ファンのみ使用時 風量レベル1:約7時間/風量レベル100:約3時間 冷却機能併用時 風量レベル1:約2.5時間/風量レベル100:約1.3時間
定格消費電力	最大6.29W
付属品	スタンド・ストラップ・充電用USBケーブル(Type-A-Type-C)(100cm) 取扱説明書(保証書付き)

故障かな?と思ったら

こんなときは	対応方法		
作動しない	充電が切れていませんか? 電源ボタンを押すと表示部に「Lo」と表示される	➔	充電してください。
	充電用USBケーブルの端子はしっかり差し込まれていますか?		充電用USBケーブルの端子をしっかりと差し込んでください。
	電源 オン/オフ スイッチを正しく操作していますか?		電源 オン/オフ スイッチを約3秒間長押ししてください。
充電ができない	充電用USBケーブルの端子はしっかり差し込まれていますか?	➔	充電用USBケーブルの端子をしっかりと差し込んでください。
	定格出力がDC5V/1.5A未満のUSB接続式ACアダプターを使用していませんか?		定格出力がDC5V/1.5A以上のUSB接続式ACアダプターをご使用ください。
ガタガタする	設置場所の表面に凸凹などありませんか?	➔	設置場所を変更していただくか、本体と設置面の間に板などを敷いてください。

製品名：極冷プレート付きハンディファン

保証期間：購入日から6ヶ月【本体交換】

品番：BIT-TPFAN01

保証規定

- 取扱説明書に従った正常な使用状態で保証期間内に故障した場合、本書をご提示の上お買い上げの販売店にご連絡ください。新品もしくは同等製品への交換対応します。
- 保証期間内でも、次の場合には有償交換対応になります。
 - 誤った使用や、お客様による修理や改造による故障・損傷
 - お買い上げ後の落下・衝撃などに外的要因による故障および損傷
 - 火災、天災(地震・水害・落雷・その他)、公害による故障及び損傷
 - 一般家庭用以外に使用された場合の故障・損傷
 - 本体及び同梱付属品の消耗・摩耗・損傷・紛失
 - プラスチック・ゴム・樹脂部分の摩耗や打痕、損傷、腐食による故障・損傷
 - 本書のご提示がない場合
 - お買い上げ年月日・販売店舗名の記載された保証書添付用レシートまたはポイントカード履歴がない場合、二次流通によって初回購入日が特定できず保証期間内であることが判別できない場合
 - そのほか無償保証が認められないことが発見された場合

3.本書は日本国内においてのみ有効です This warranty is valid only in Japan.

4.保証書の再発行はいたしません。

5.ご転居やご贈答品などで、本書に記入してあるお買い上げ販売店に交換対応をご依頼にされない場合には、下記お問い合わせ先へご相談ください。

※この保証書は本書に明示した期間、条件のもとにおいて無償交換対応をお約束するものです。従ってこの保証書によって、お客様の法律上の権利を制限するものではありません。お買い上げの販売店への持ち込み・対応品の御渡しに関する交通費などの諸費用については、お客様負担とします。

免責事項

お客様(または第三者)が、本製品の取り扱い・故障・その他の不都合またはこの製品の使用によって受けられた損害については、法令上の賠償責任が認められる場合を除き、弊社は一切その責任を負いませんので、あらかじめご了承ください。

本製品に関するお問い合わせ



電話 050-3161-1616

受付時間 10:00~21:00 (年中無休)

※通話料金はお客様のご負担となります。

株式会社ビックカメラ

東京都豊島区南池袋2-49-7池袋パークビル5・6階